

# Bäck & Co

TOOLS • FOR • SCHOOLS


# Ala-asteen metallikoneiden turvallisuus- ja...


Högstadiet **BANDSLIPMASKIN FÖR METALL**


---

**ELEVERNA FÅR INTE ANVÄNDA  
MASKINEN UTAN LÄRARENS  
TILLSTÅND OCH ÖVERVAKNING**

---

 **ANVÄND  
HÖRSELSKYDD**

 **ANVÄND  
ANSIKTSSKYDD**

 **ANVÄND  
HANDSKAR OCH SKYDDSKLÄDER**

---

**ÅTGÄRDER INNAN ARBETET INLEDS**

1. Avlägsna hängande kläder och smycken / sätt upp långt hår
2. Skydda ditt ansikte / dina ögon / din hörsel dina händer samt din kropp och kläder
3. Ställ in skyddet anpassat till arbetsstycket

**UNDER ARBETET**

1. Starta maskinen
2. Ta ett stadigt grepp om arbetsstycket (använd verktyg ifall omständigheterna det kräver)
3. Håll arbetsstycket lätt tryckt mot slibbandet
4. Stanna maskinen genast ifall slibbandet eller stenen går sönder
5. Kyl ner arbetsstycket ifall det blivit varmt under slipningen

**ÅTGÄRDER EFTER UTFÖRT ARBETE**

1. Stanna maskinen (vänta tills maskinen stannat helt)
2. Rengör maskinen

**Bäck & Co**  
TOOLS • FOR • SCHOOLS  
3910-006

**SÄKERHETSMANUAL**

**Tuotekoodi: 3900057**